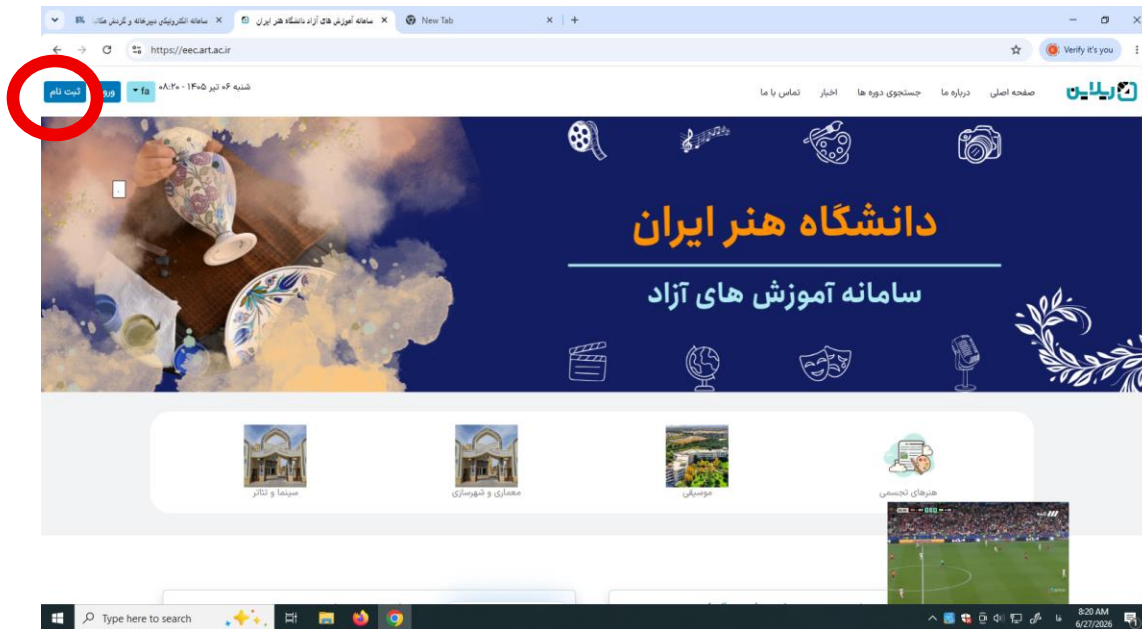
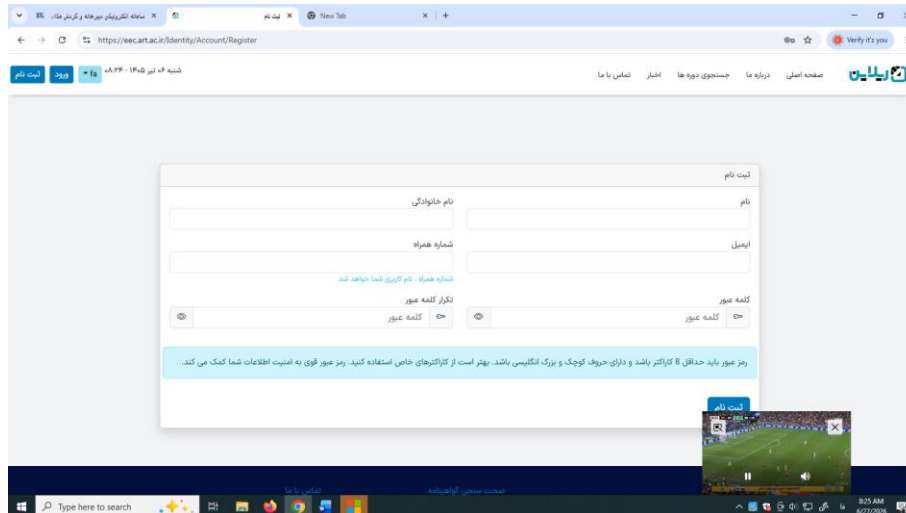


راهنمای ثبت نام در کلاسهای آموزش آزاد

۱. وارد آدرس <https://eec.art.ac.ir> شوید و روی گزینه ثبت نام کلیک کنید:

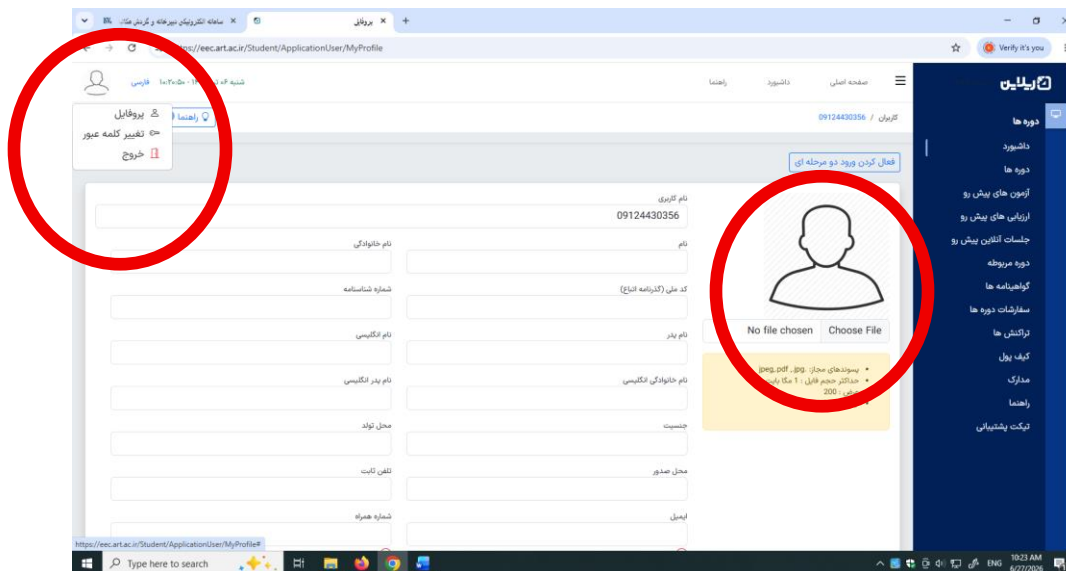


۲. در صفحه جدید مشخصات خود را به صورت دقیق وارد کنید:



دقت شود نام کاربری شما از این پس تلفن همراه شما خواهد بود. همچنین دریافت کد ورود به سامانه و اطلاع رسانی ها نیز از طریق همین شماره خواهد بود.

۳. پس از ورود به سامانه، عکس خود را از طریق پروفایل (سمت چپ/بالا) بارگذاری نمایید و سایر اطلاعات اجباری نیز تکمیل گردد.



پس از انجام این ۳ مرحله، تصویر قبض واریزی خود را به آدرس ble.ir/join/ChUJtyhDjV ارسال نمایید. پس از تایید واریز توسط کارشناس، دوره زبان تخصصی در لیست دوره های شما اضافه خواهد شد.

برای استفاده از سامانه میتوانید از راهنماهای مندرج در سامانه (<https://support.reline.ir/land/lms>) استفاده نمایید.