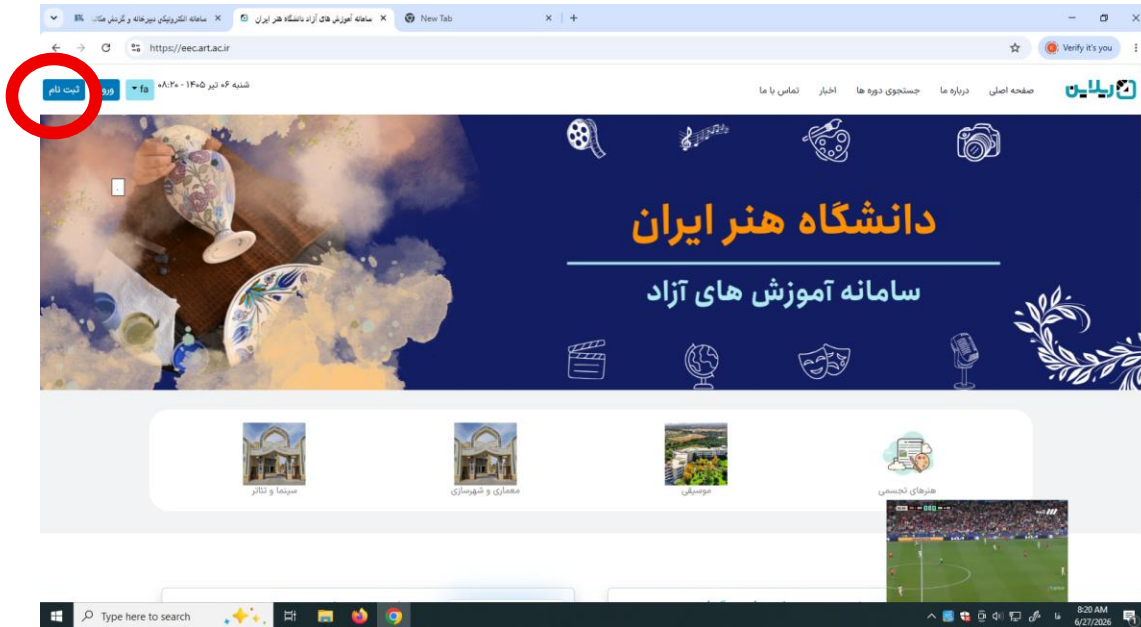
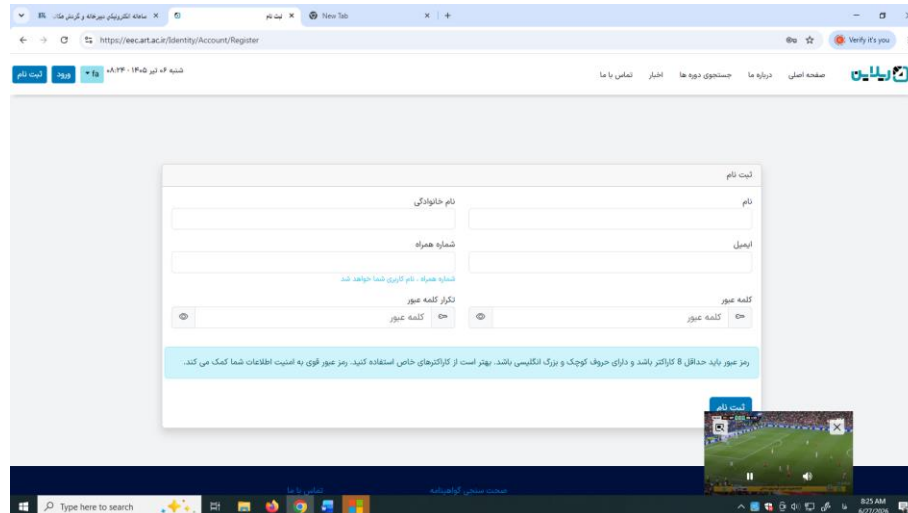


راهنمای ثبت نام در کلاسهای آموزش آزاد

۱. وارد آدرس <https://openeducation.art.ac.ir> شوید و روی گزینه ثبت نام کلیک کنید:

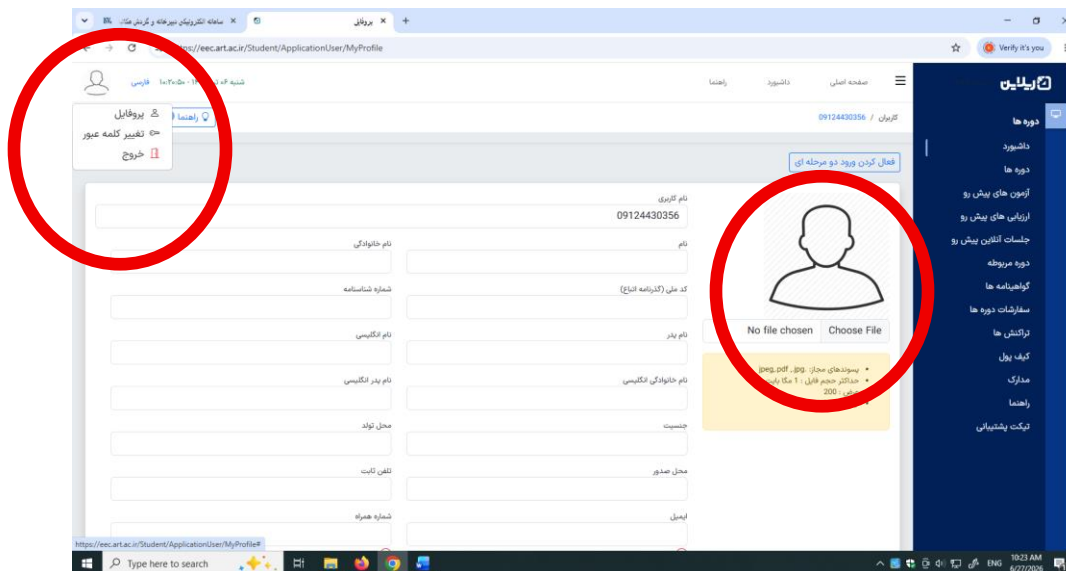


۲. در صفحه جدید مشخصات خود را به صورت دقیق وارد کنید:



دقت شود نام کاربری شما از این پس تلفن همراه شما خواهد بود. همچنین دریافت کد ورود به سامانه و اطلاع رسانی ها نیز از طریق همین شماره خواهد بود.

۳. پس از ورود به سامانه، عکس خود را از طریق پروفایل (سمت چپ/بالا) بارگذاری نمایید و سایر اطلاعات اجباری نیز تکمیل گردد.



پس از انجام این ۳ مرحله، تصویر قبض واریزی خود را به آدرس ble.ir/join/ChUJtyhDjV ارسال نمائید. پس از تایید واریز توسط کارشناس، دوره زبان تخصصی در لیست دوره های شما اضافه خواهد شد.

واریز اینترنتی از طریق سامانه نیاز نیست. فقط کارت به کارت

برای استفاده از سامانه میتوانید از راهنماهای مندرج در سامانه (<https://support.reline.ir/land/lms>) استفاده نمائید.